



APLIKACJA NA KURS TRENERSKI**KROK 1 – Logowanie do systemu PZPN24**

https://pzpn24.pzpn.pl

**PZPN 24**

ZAREJESTRUJZALOGUJ

**PZPN**

ZALOGUJ

Zaloguj się za pomocą lokalnego konta

Zaloguj

[Zarejestruj się jako nowy użytkownik](#)




[Twoje konto jest nieaktywne?](#)

[Zapomniałeś hasła?](#)

APLIKACJA NA KURS TRENERSKI

UWAGA: osoby nie posiadające konta w systemie PZPN24 muszą się zarejestrować

https://pzipn24.pzipn.pl

 **PZPN 24** [ZAREJESTRUJ](#) [ZALOGUJ](#)  


ZALOGUJ

Zaloguj się za pomocą lokalnego konta

Email

Hasło

Zaloguj

 **Zarejestruj się jako nowy użytkownik**

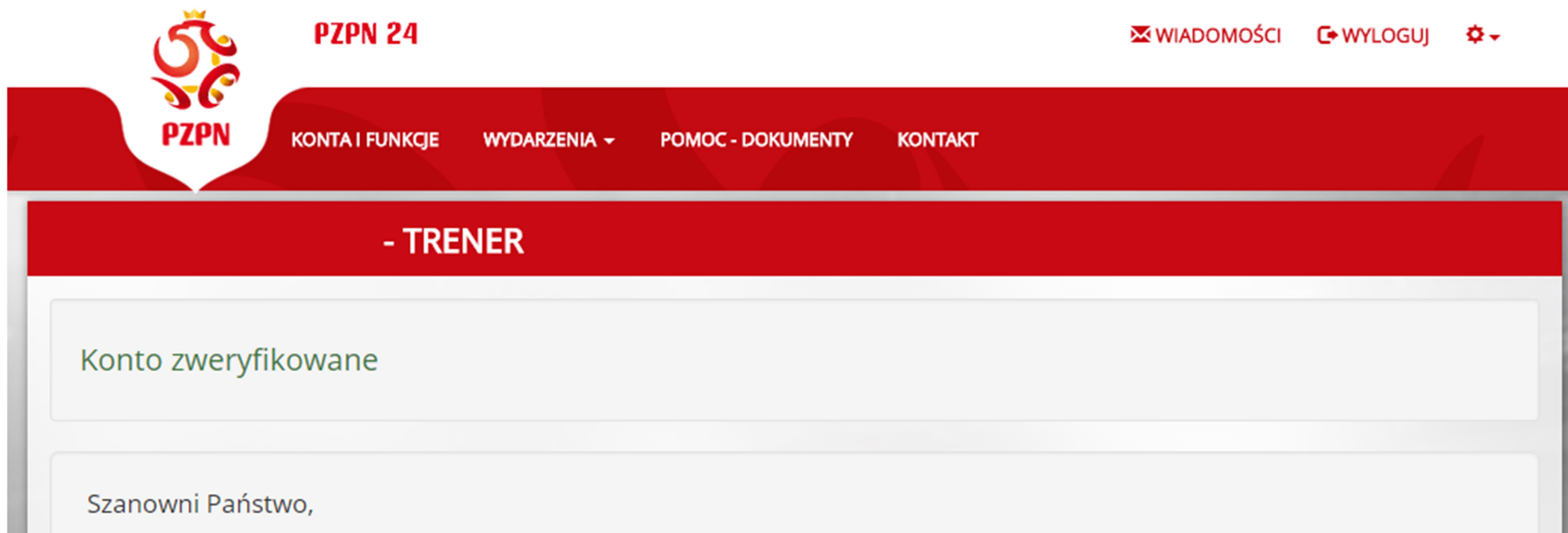
[Twoje konto jest nieaktywne?](#)

[Zapomniałeś hasła?](#)

APLIKACJA NA KURS TRENERSKI

KROK 2:

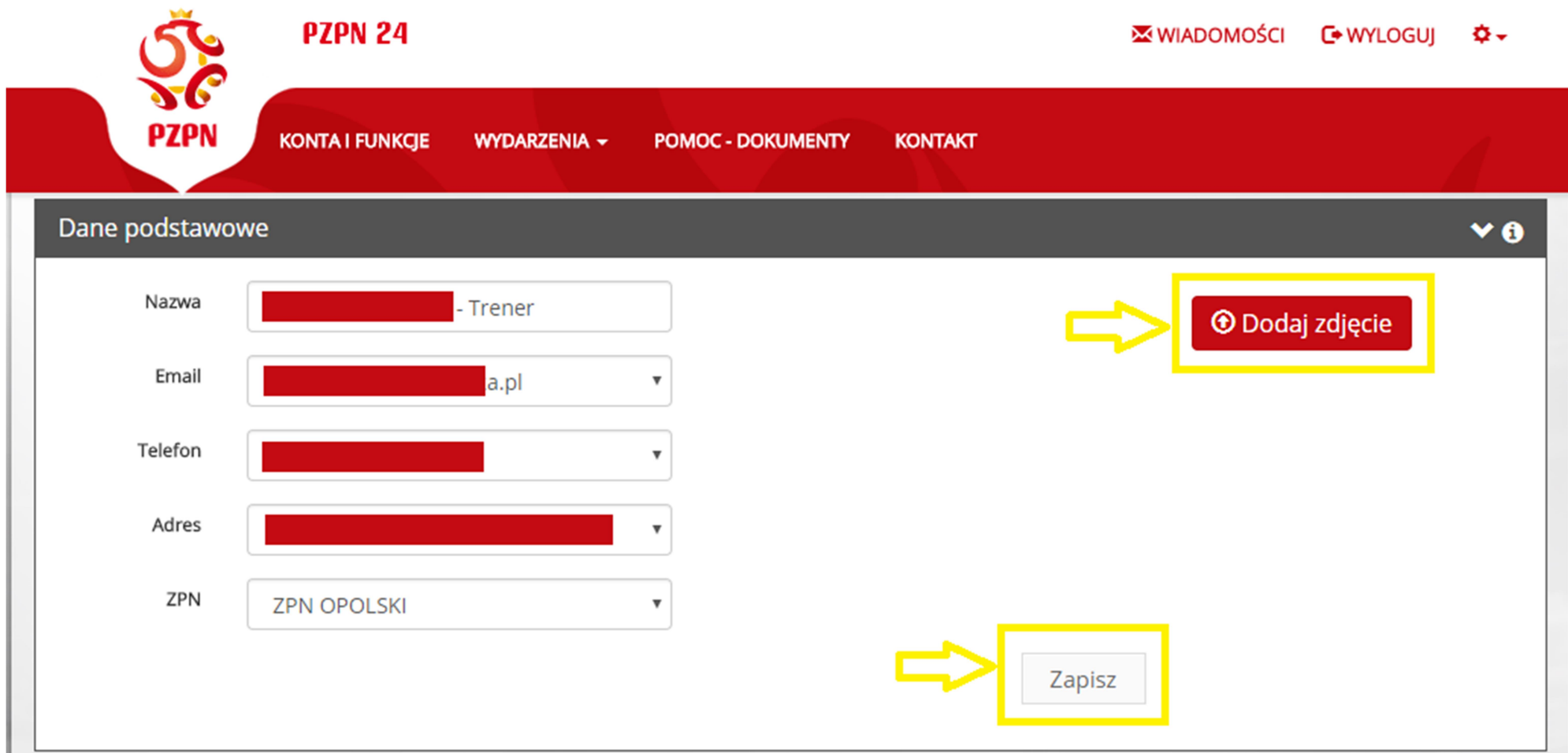
- po zalogowaniu do systemu, wybieramy z menu **Nowa funkcja**
- z listy w polu **Funkcja** wybieramy pozycję **Trener**
- wypełniamy formularz, **pole Nr licencji zostawiamy puste**, i zapisujemy



The screenshot shows the PZPN 24 application interface. At the top, there is a red header bar with the PZPN logo on the left and navigation links: 'WIADOMOŚCI', 'WYLOGUJ', and a settings icon. Below the header, a red bar contains the text '- TRENER'. The main content area is white and contains a message: 'Konto zweryfikowane' (Account verified) and 'Szanowni Państwo,' (Dear Sirs/ma'am).

APLIKACJA NA KURS TRENERSKI

- dodajemy zdjęcie wybierając przycisk **Dodaj zdjęcie**, a następnie **Zapisz**
- logujemy się ponownie do systemu (wyloguj i zaloguj)



PZPN 24 WIADOMOŚCI WYLOGUJ ⚙

PZPN KONTA I FUNKCJE WYDARZENIA ▾ POMOC - DOKUMENTY KONTAKT

Dane podstawowe ▾ ⓘ

Nazwa

Email ▾

Telefon ▾

Adres ▾

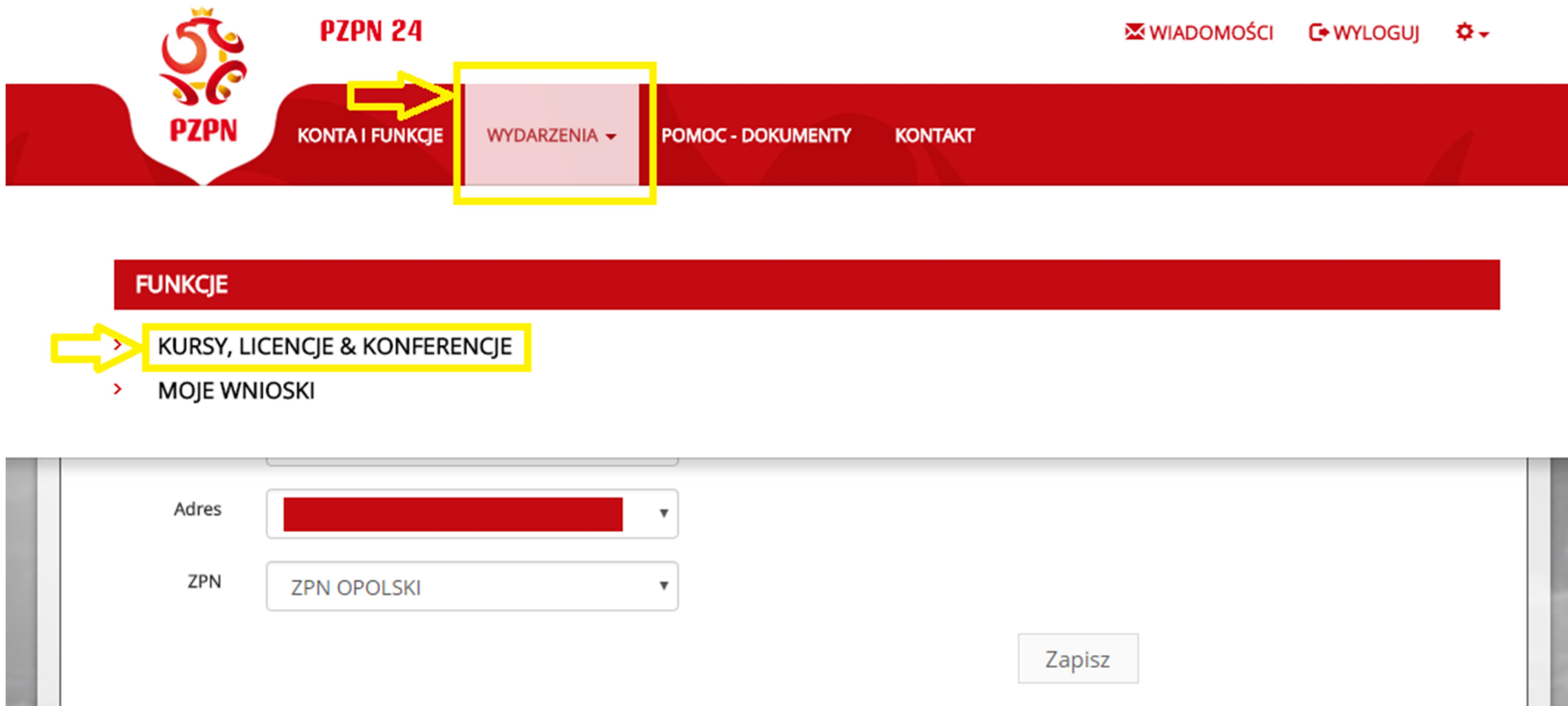
ZPN ▾

Dodaj zdjęcie

Zapisz

APLIKACJA NA KURS TRENERSKI

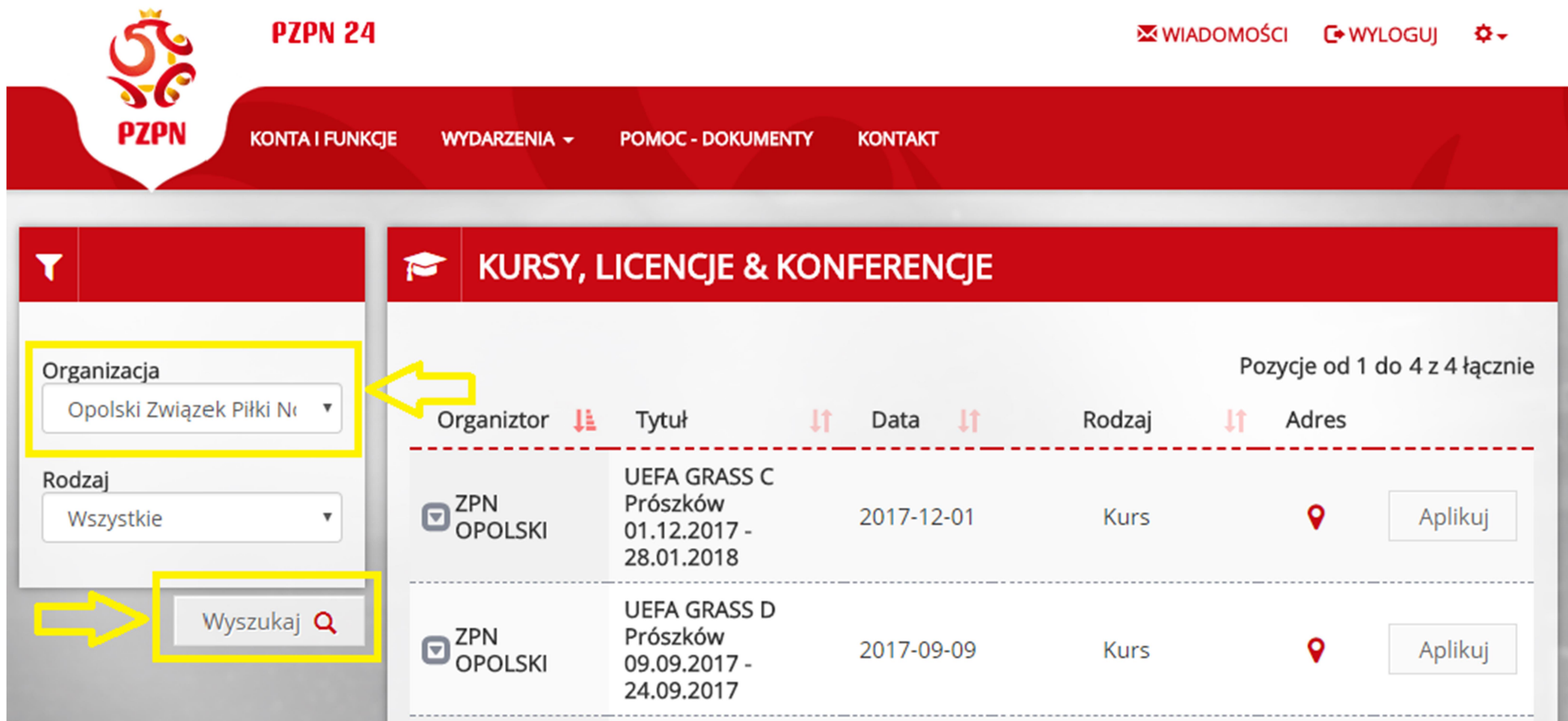
KROK 3 – klikamy w zakładkę **Wydarzenia**, wybieramy **Kursy, licencje & konferencje**





The screenshot shows the PZPN 24 application interface. At the top, there is a red header bar with the PZPN logo on the left, the text "PZPN 24" in the center, and links for "WIADOMOŚCI", "WYLOGUJ", and a settings icon on the right. Below the header, a navigation menu is visible with options: "KONTA I FUNKCJE", "WYDARZENIA", "POMOC - DOKUMENTY", and "KONTAKT". A yellow arrow points to the "WYDARZENIA" option, which is highlighted with a yellow box. Below the navigation menu, a red bar labeled "FUNKCJE" is shown. Under this bar, two options are listed: "KURSY, LICENCJE & KONFERENCJE" and "MOJE WNIOSKI". A yellow arrow points to the "KURSY, LICENCJE & KONFERENCJE" option, which is highlighted with a yellow box. Below the "FUNKCJE" section, there is a form with two dropdown menus: "Adres" and "ZPN". The "Adres" dropdown is currently set to "ZPN OPOLSKI". The "ZPN" dropdown is currently set to "ZPN OPOLSKI". A "Zapisz" button is located at the bottom right of the form.

APLIKACJA NA KURS TRENERSKI


KROK 4 - w polu **Organizacja** wybieramy **Opolski Związek Piłki Nożnej**, wybieramy **Wyszukaj**



The screenshot shows the PZPN 24 application interface. The top navigation bar is red and contains the PZPN logo, the text "PZPN 24", and links for "WIADOMOŚCI", "WYLOGUJ", and a settings icon. Below this is a secondary navigation bar with links for "KONTA I FUNKCJE", "WYDARZENIA", "POMOC - DOKUMENTY", and "KONTAKT". The main content area has a red header for "KURSY, LICENCJE & KONFERENCJE". On the left, there is a sidebar with two dropdown menus: "Organizacja" (set to "Opolski Związek Piłki Nożnej") and "Rodzaj" (set to "Wszystkie"). Below these is a "Wyszukaj" button with a magnifying glass icon. A yellow arrow points from the "Organizacja" dropdown to the first row of the table, and another yellow arrow points from the "Wyszukaj" button to the same row. The table has columns for "Organizator", "Tytuł", "Data", "Rodzaj", and "Adres". It displays two rows of course information, both for "ZPN OPOLSKI".

Organizator	Tytuł	Data	Rodzaj	Adres
ZPN OPOLSKI	UEFA GRASS C Prószków 01.12.2017 - 28.01.2018	2017-12-01	Kurs	
ZPN OPOLSKI	UEFA GRASS D Prószków 09.09.2017 - 24.09.2017	2017-09-09	Kurs	

APLIKACJA NA KURS TRENERSKI**KROK 5 – rozwijamy szczegóły kursu i klikamy w Opis**

**PZPN 24**

WIADOMOŚCI WYLOGUJ



KONTA I FUNKCJE WYDARZENIA POMOC - DOKUMENTY KONTAKT

Organizacja
Opolski Związek Piłki Nożnej

Rodzaj
Wszystkie

Wyszukaj

Pozycje od 1 do 4 z 4 łącznie

Organizator	Tytuł	Data	Rodzaj	Adres
 ZPN OPOLSKI	UEFA GRASS C Prószków 01.12.2017 - 28.01.2018	2017-12-01	Kurs	

Miejsca 21/∞

Termin rejestracji 2017-11-03

Status Niezarejestrowany


Rozpatrzenie wniosku do: 2017-11-06

Opis: [Opis](#)

Aplikuj


APLIKACJA NA KURS TRENERSKI


KROK 6 – po zapoznaniu się z opisem klikamy w **Aplikuj**

**PZPN 24**

WIADOMOŚCI WYLOGUJ

KONTA I FUNKCJE WYDARZENIA POMOC - DOKUMENTY KONTAKT







 **KURSY, LICENCJE & KONFERENCJE**

Organizacja
Opolski Związek Piłki Nożnej ▼

Rodzaj
Wszystkie ▼

Wyszukaj 🔍

Pozycje od 1 do 4 z 4 łącznie

Organiztor	Tytuł	Data	Rodzaj	Adres	
 ZPN OPOLSKI	UEFA GRASS C Prószków 01.12.2017 - 28.01.2018	2017-12-01	Kurs		Aplikuj
 ZPN OPOLSKI	UEFA GRASS D Prószków 09.09.2017 - 24.09.2017	2017-09-09	Kurs		Aplikuj

APLIKACJA NA KURS TRENERSKI

KROK 7 – dodajemy wymagane dokumenty i zapisujemy

WYMAGANE DOKUMENTY

Aby wziąć udział w tym wydarzeniu musisz uzupełnić poniższe dokumenty poprzez wyświetlony formularz

Zaświadczenia Wszystkie wymagane

Wyciąg z Krajowego Rejestru Karnego

Ważność od daty wydania: 180 dni

Zaświadczenie lekarskie

Kurs pierwszej pomocy przedmedycznej

Świadectwa Wszystkie wymagane

Świadectwo ukończenia szkoły średniej

☰ ⌘

Dodaj dokument ▼

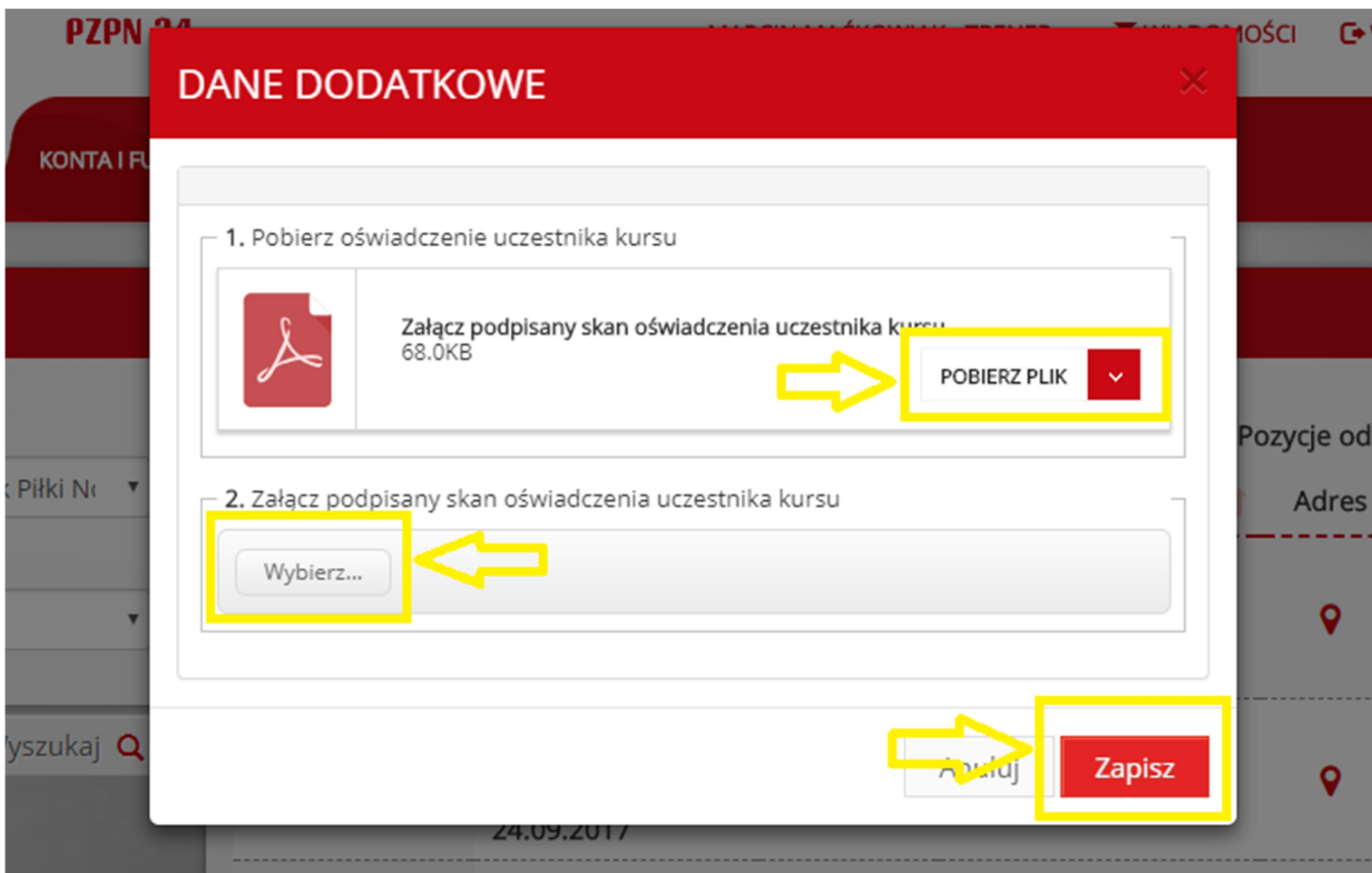
Nazwa ↑↓	Rozszerzenie ↑↓	Rodzaj ↑↓	Data dodania ↑↓

Anuluj

Zapisz


APLIKACJA NA KURS TRENERSKI

KROK 8 – pobieramy oświadczenie uczestnika kursu, drukujemy, podpisujemy, skanujemy i przesyłamy do systemu PZPN24



DANE DODATKOWE

1. Pobierz oświadczenie uczestnika kursu

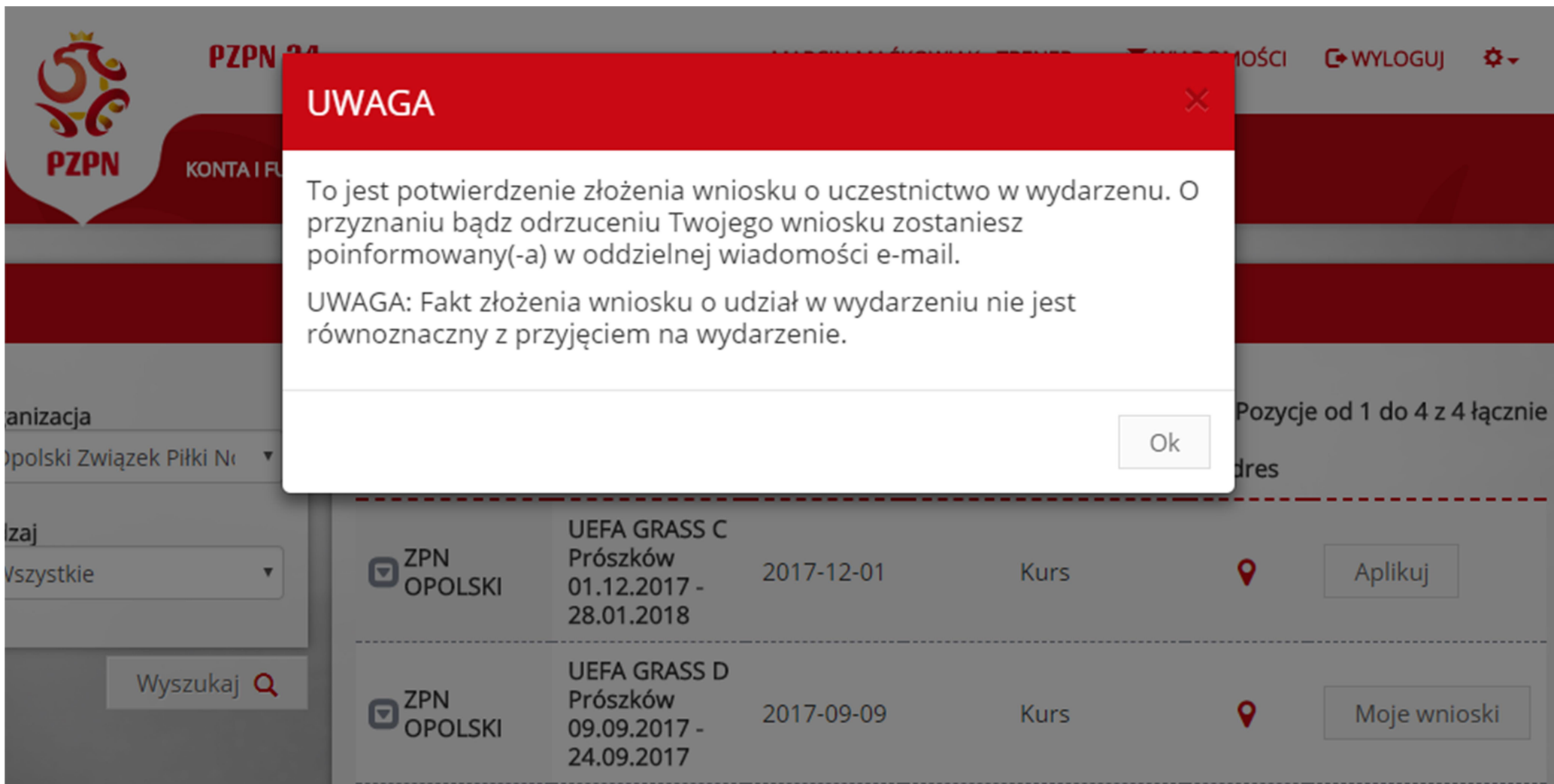
 Załącz podpisany skan oświadczenia uczestnika kursu
68.0KB

POBIERZ PLIK

2. Załącz podpisany skan oświadczenia uczestnika kursu

Wybierz...

Zapisz

APLIKACJA NA KURS TRENERSKI**KROK 9 – potwierdzenie złożenia wniosku**

UWAGA

To jest potwierdzenie złożenia wniosku o uczestnictwo w wydarzeniu. O przyznaniu bądź odrzuceniu Twojego wniosku zostaniesz poinformowany(-a) w oddzielnej wiadomości e-mail.

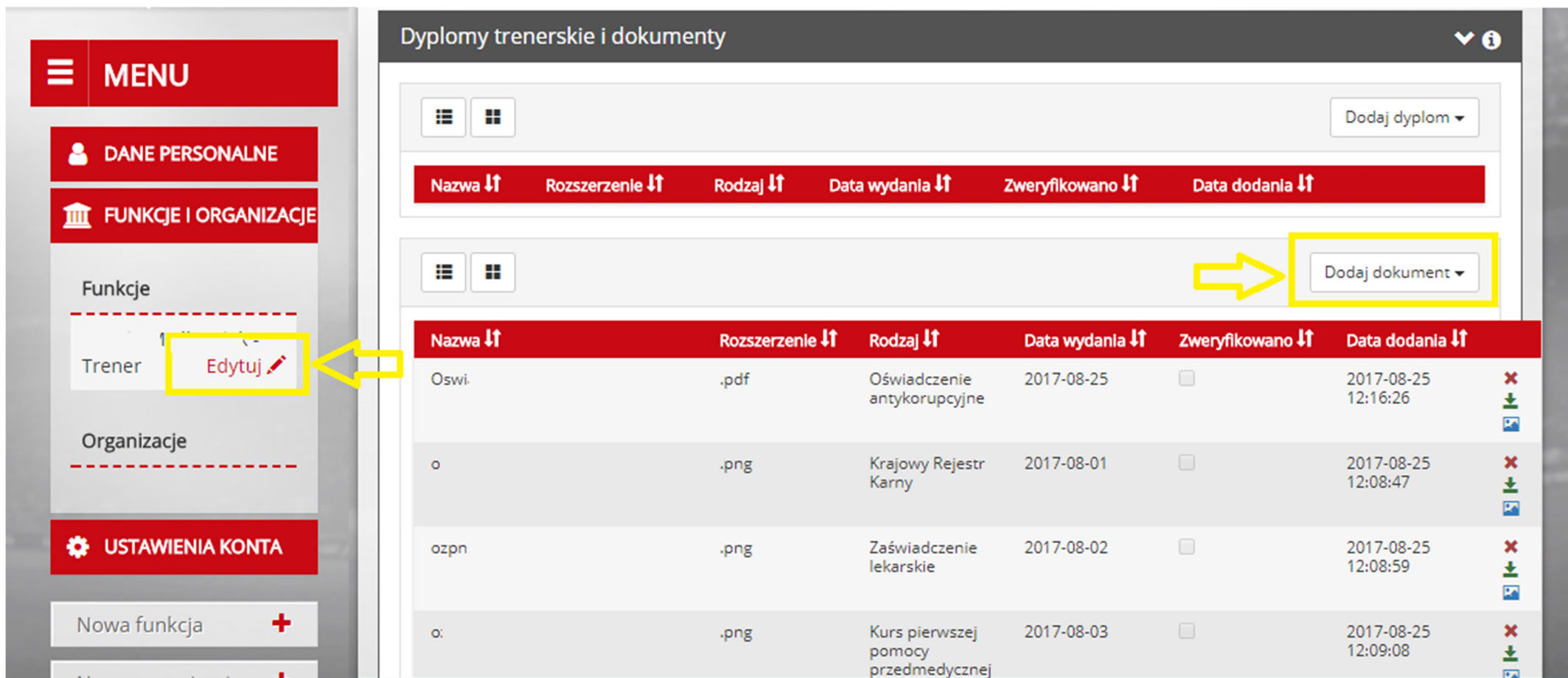
UWAGA: Fakt złożenia wniosku o udział w wydarzeniu nie jest równoznaczny z przyjęciem na wydarzenie.

Ok

<input checked="" type="checkbox"/>	ZPN OPOLSKI	UEFA GRASS C Prószków 01.12.2017 - 28.01.2018	2017-12-01	Kurs		Aplikuj
<input checked="" type="checkbox"/>	ZPN OPOLSKI	UEFA GRASS D Prószków 09.09.2017 - 24.09.2017	2017-09-09	Kurs		Moje wnioski

APLIKACJA NA KURS TRENERSKI

KROK 10 – klikamy w **Funkcje i organizacje**, edytujemy funkcję **Trenera**, przechodzimy do zakładki **Dyplomy trenerskie i dokumenty**



Dyplomy trenerskie i dokumenty

FUNKCJE I ORGANIZACJE

Funkcje

Trener **Edytuj**

Organizacje

USTAWIENIA KONTA

Dodaj dyplom

Nazwa ↑↓	Rozszerzenie ↑↓	Rodzaj ↑↓	Data wydania ↑↓	Zweryfikowano ↑↓	Data dodania ↑↓
Oswi.	.pdf	Oświadczenie antykorupcyjne	2017-08-25	<input type="checkbox"/>	2017-08-25 12:16:26
o	.png	Krajowy Rejestr Karny	2017-08-01	<input type="checkbox"/>	2017-08-25 12:08:47
ozpn	.png	Zaświadczenie lekarskie	2017-08-02	<input type="checkbox"/>	2017-08-25 12:08:59
o:	.png	Kurs pierwszej pomocy przedmedycznej	2017-08-03	<input type="checkbox"/>	2017-08-25 12:09:08

Dodaj dokument

APLIKACJA NA KURS TRENERSKI**KROK 11 – dodajemy potwierdzenie wpłaty**

Dyplomy trenerskie i dokumenty

Dodaj dyplom


Nazwa ↑↓	Rozszerzenie ↑↓	Rodzaj ↑↓	Data wydania ↑↓	Zweryfikowano ↑↓	Data dodania ↑↓
Oswi:	.pdf	Oświadczenie antykorupcyjne	2017		
o	.png	Krajowy Rejestr Karny	2017		
oz	.png	Zaświadczenie lekarskie	2017-08-02	<input type="checkbox"/>	2017-08-25 12:08:59

Dodaj dokument

- Krajowy Rejestr Karny
- Oświadczenie antykorupcyjne
- Zaświadczenie lekarskie
- Zgłoszenie Akademii Piłkarskiej Grassroots
- Kurs pierwszej pomocy przedmedycznej
- Inne

APLIKACJA NA KURS TRENERSKI

KROK 12 – aby sprawdzić status wniosku wybieramy z menu **Wydarzenia** a następnie **Moje wnioski**


**PZPN 24**

✉ WIADOMOŚCI ➔ WYLOGUJ ⚙

KONTA I FUNKCJE WYDARZENIA ▾ POMOC - DOKUMENTY KONTAKT

☒ **MOJE WNIOSKI**

Pozycje od 1 do 1 z 1 łącznie

Organizator	Tytuł	Data	Rodzaj	Miejsca	Adres	Termin rejestracji	Status
<input checked="" type="checkbox"/> ZPN OPOLSKI	UEFA GRASS D Prószków 09.09.2017 - 24.09.2017	2017-09-09	Kurs	5/∞		2017-09-01	<div>Do rozpatrzenia ?</div> <div>Anuluj</div>

Pozycje od 1 do 1 z 1 łącznie

Poprzednia Następna